

ESY.net

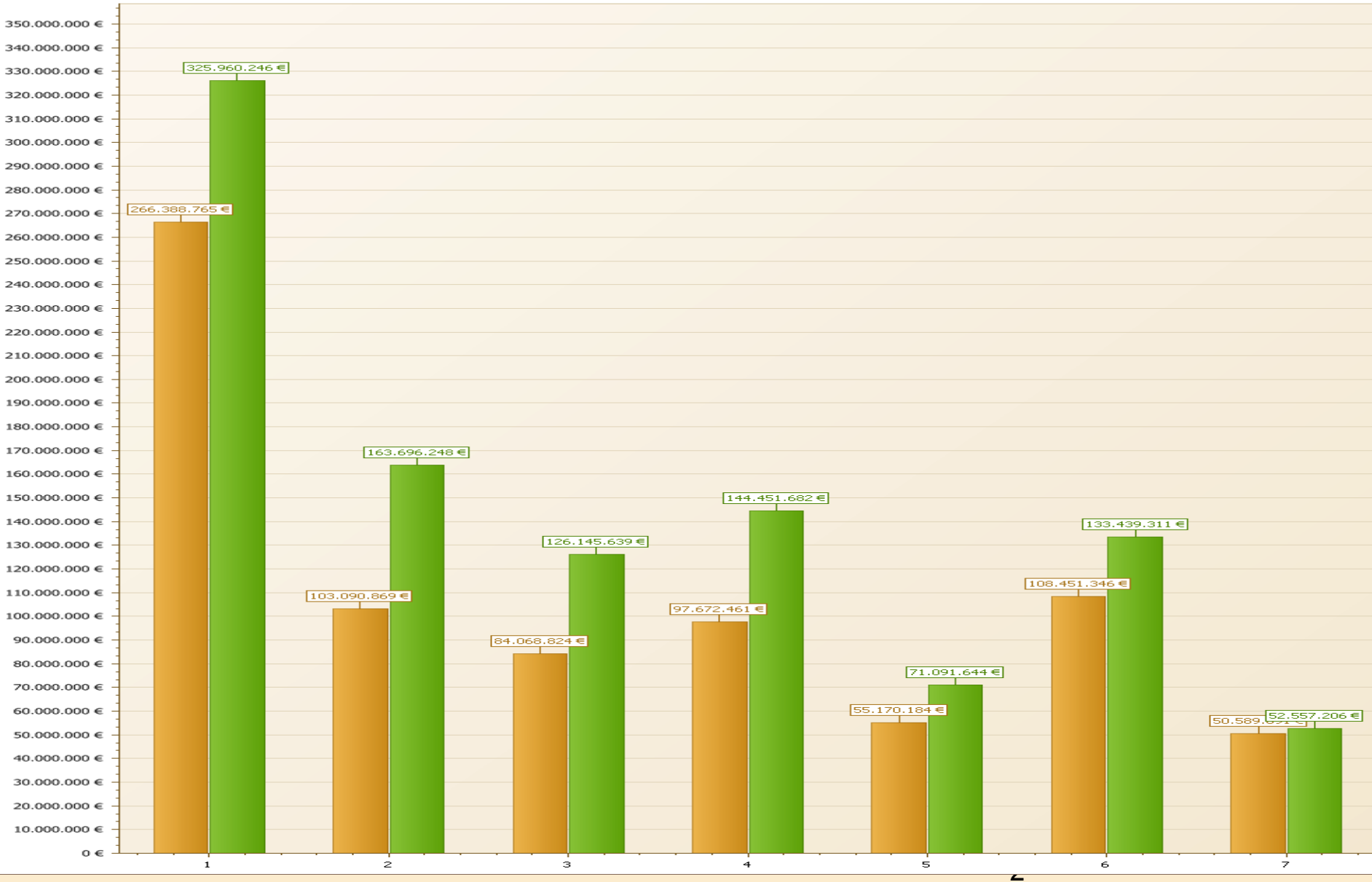
Εισαγωγή Στοιχείων
Μονάδων Υγείας

Παρουσίαση Γραφείου
Γενικού Γραμματέα Υ.Υ.Κ.Α.
20/05/2011

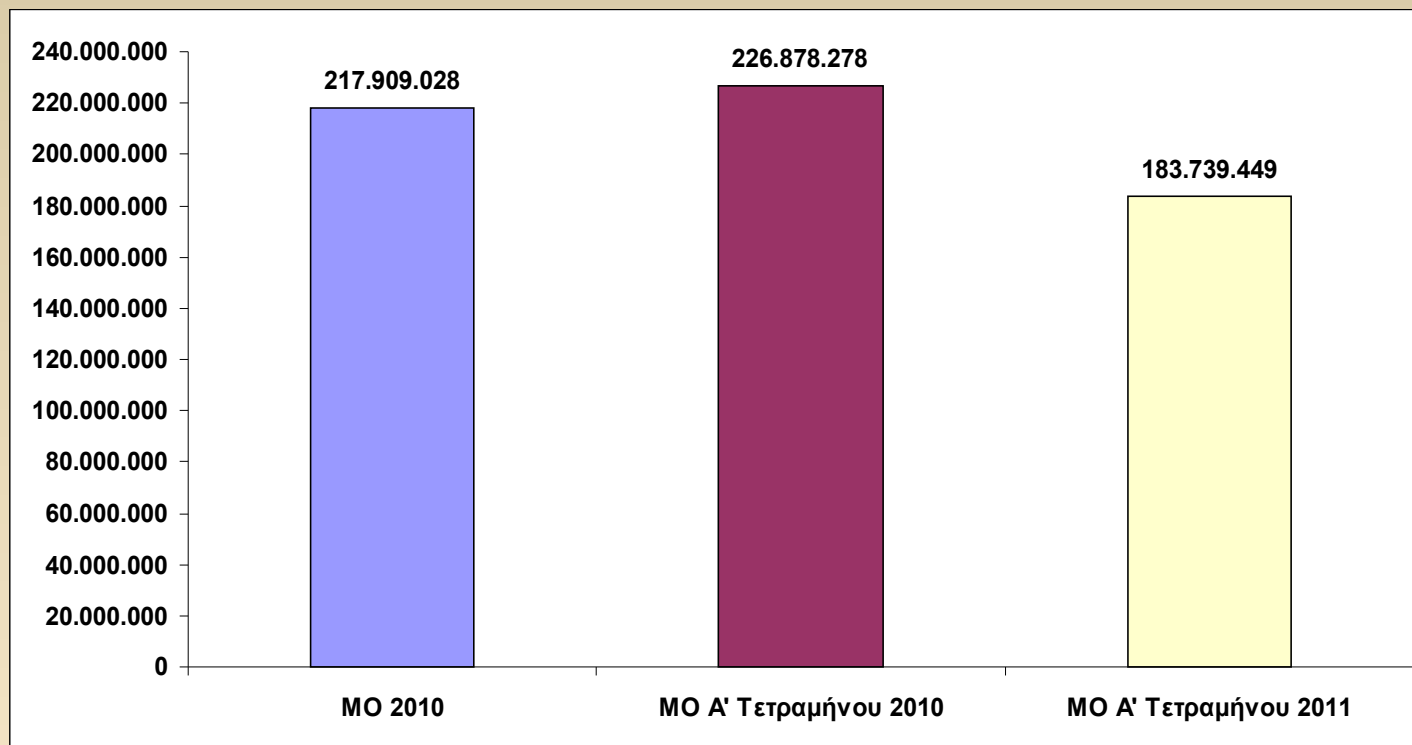
Πίστωση προϋπολογισμού Α' τετραμήνου 2011 και αγορές Α' τετραμήνου

Σύγκριση Μηνιαίων Αγορών & Πιστώσεων (ανά ΥΠΕ)

■ Πιστώσεις
■ Μηνιαίες Αγορές

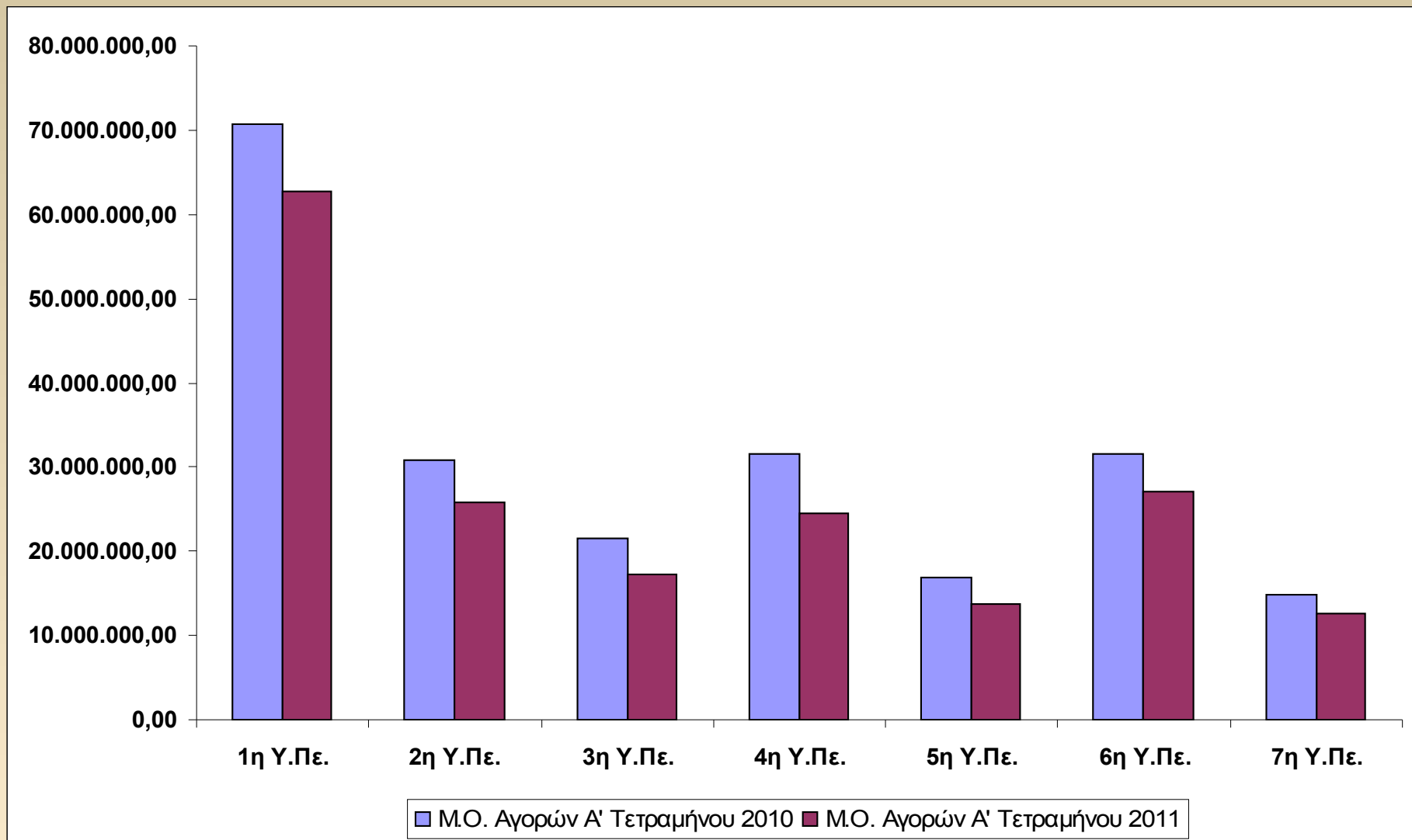


Μέση μηνιαία συνολική δαπάνη Α' τετραμήνου 2011 (ESY.net)



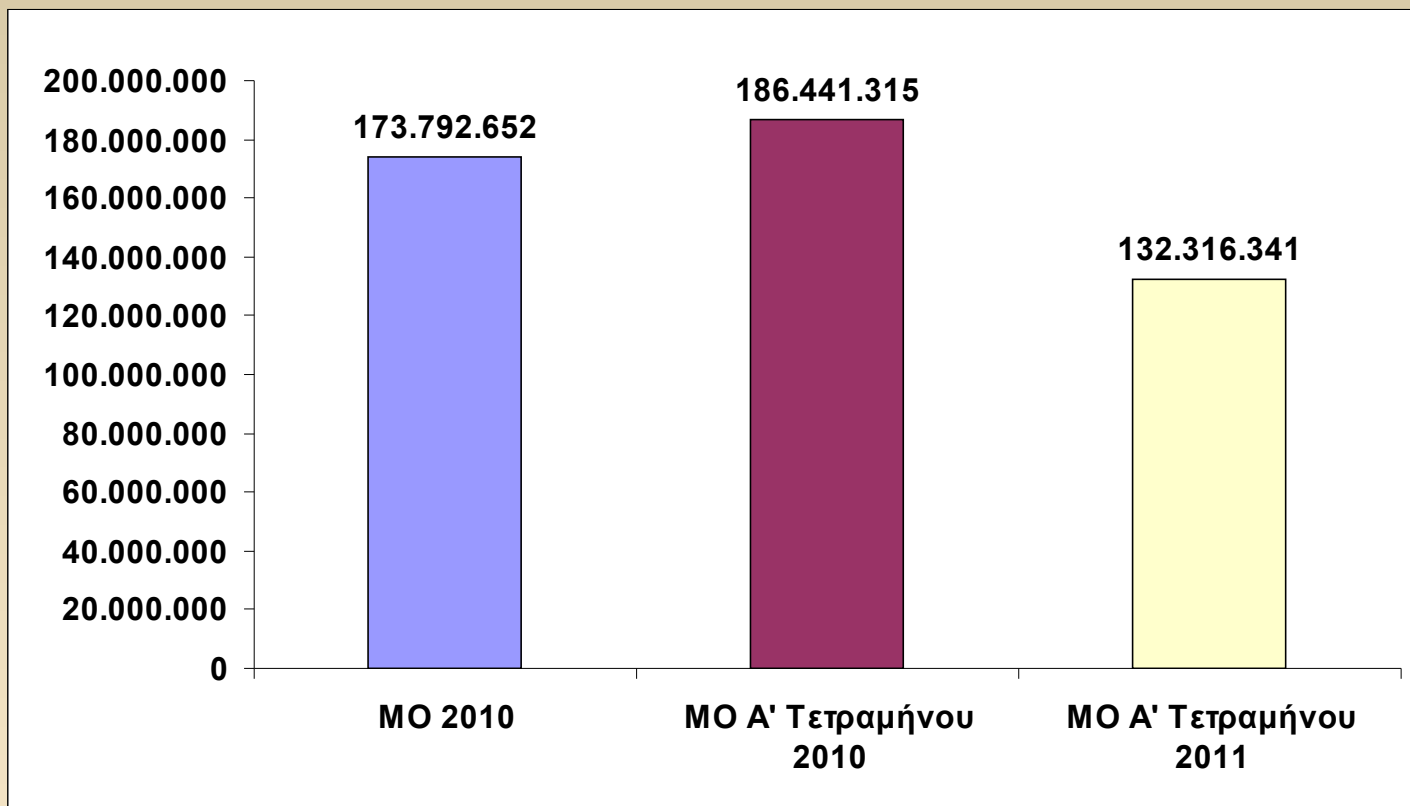
(μείωση 16% σε σχέση με τον ΜΟ του 2010)
(μείωση 19% σε σχέση με το Α' τετράμηνο του 2010)

Σύγκριση μέσου όρου αγορών Α' τετράμηνο 2010 με Α' τετράμηνο 2011 (ESY.net)



| | |
|---------------------------------------|------------------|
| Σύνολο Μ.Ο. Αγορών Α' Τετραμήνου 2010 | 217.909.028,60 |
| Σύνολο Μ.Ο. Αγορών Α' Τετραμήνου 2011 | 183.739.449 4 |

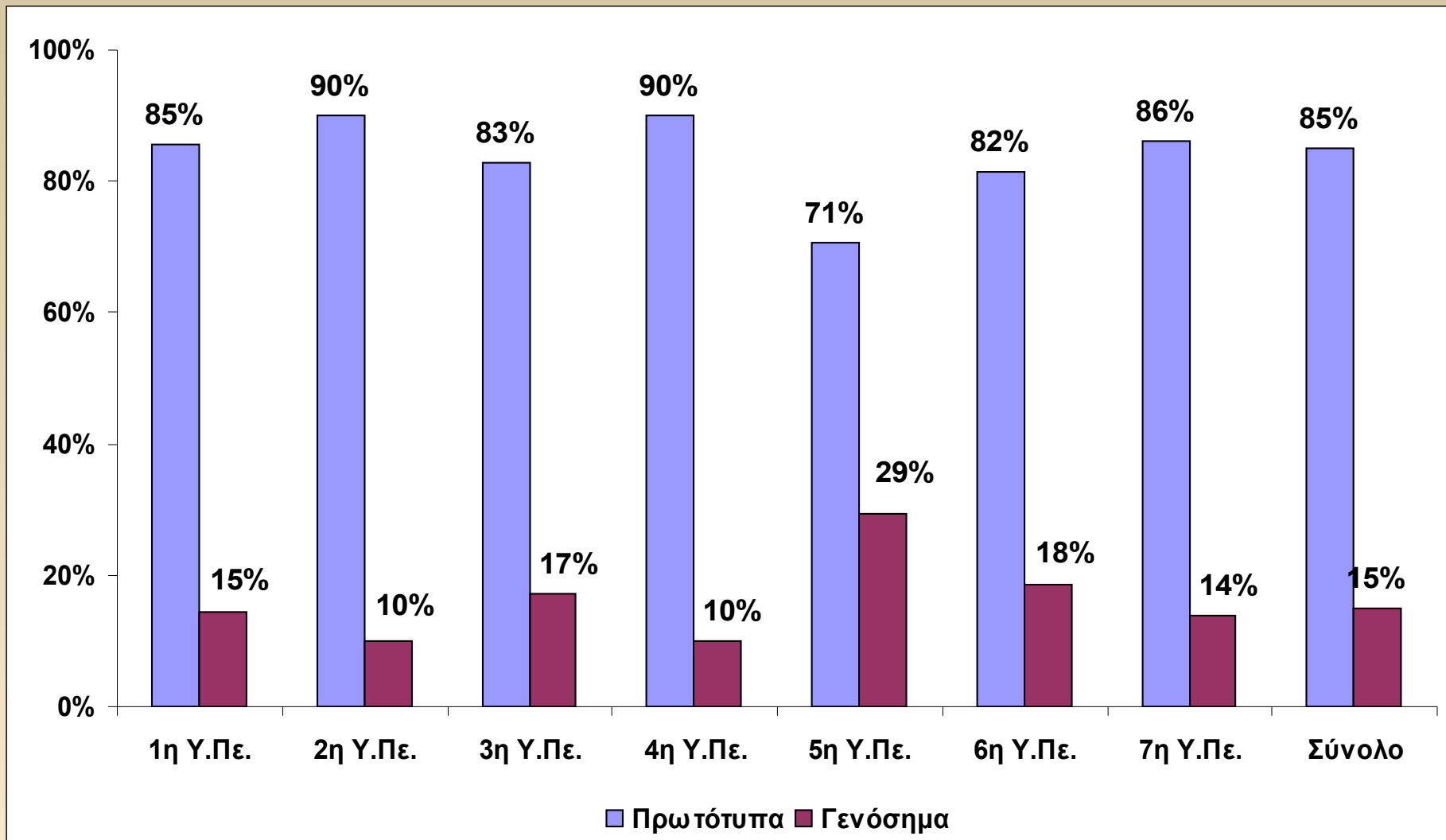
Μέση μηνιαία δαπάνη τεσσάρων κατηγοριών Α' τετραμήνου 2011(ESY.net)



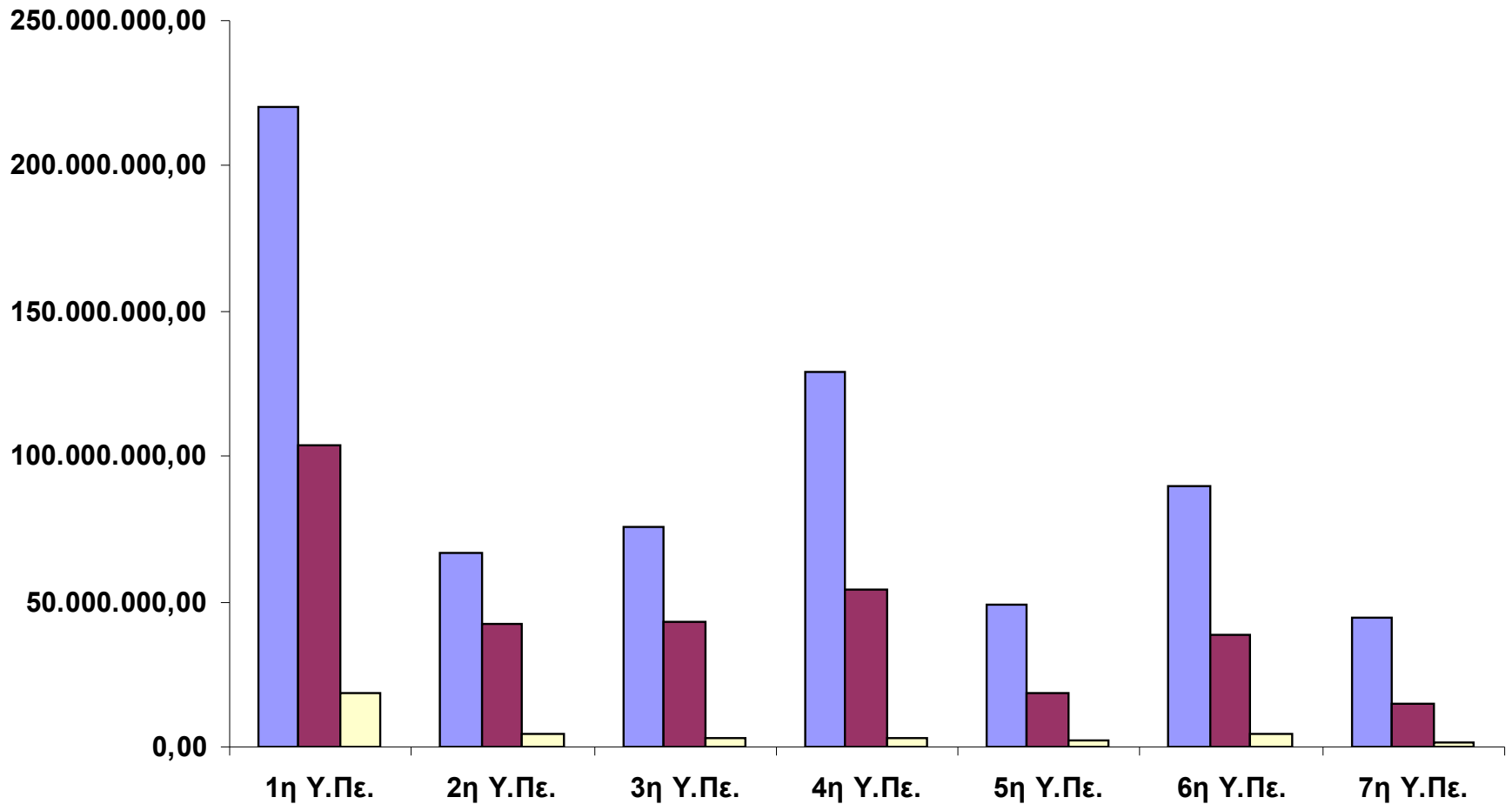
(μείωση 24% σε σχέση με τον ΜΟ του 2010)

(μείωση 29% σε σχέση με το Α' τετράμηνο του 2010)

Δαπάνη νοσοκομειακών φαρμάκων Α' τετραμήνου 2011 (ESY.net)



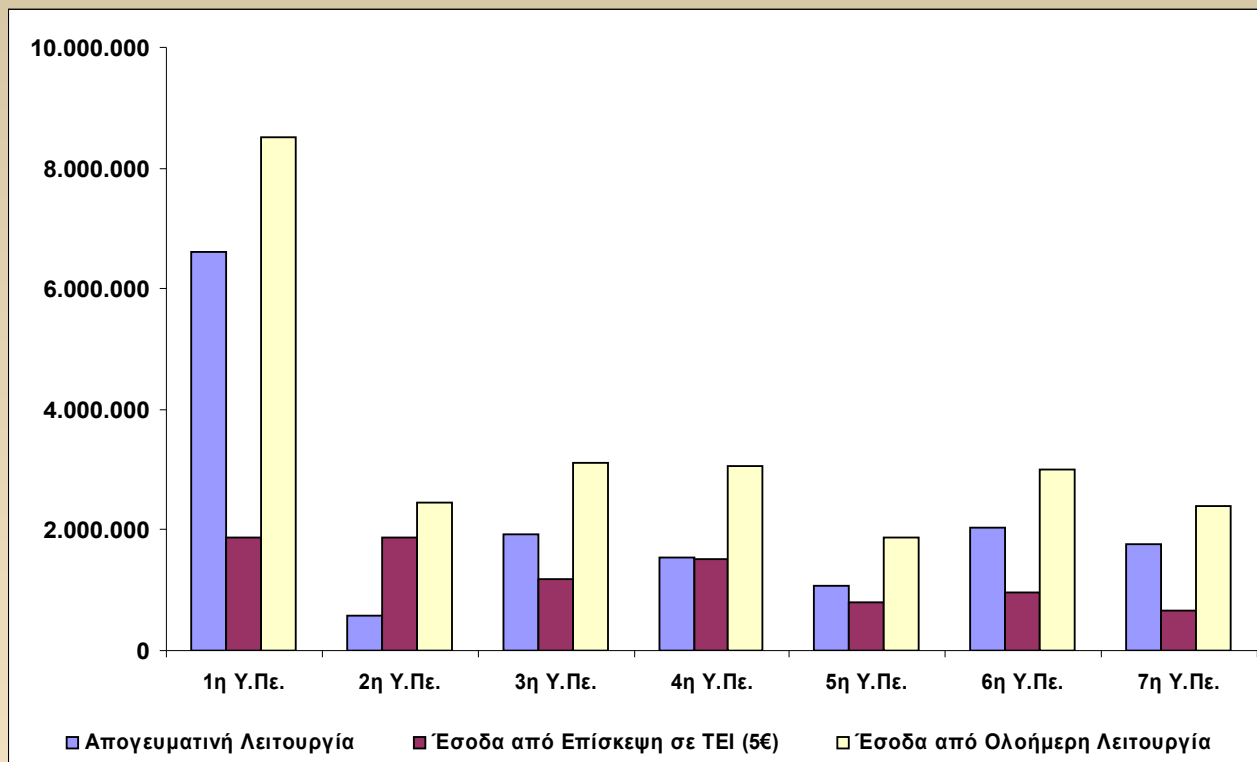
Έσοδα ΦΚΑ Α' τετραμήνου 2011 (ESY.net)



■ Εκτιμώμενες (Συνολικές) Απαιτήσεις Α' Τετραμήνου 2011
 ■ Βεβαιωμένες Απαιτήσεις Α' Τετραμήνου 2011
 ■ Εισπράξεις Α' Τετραμήνου 2011

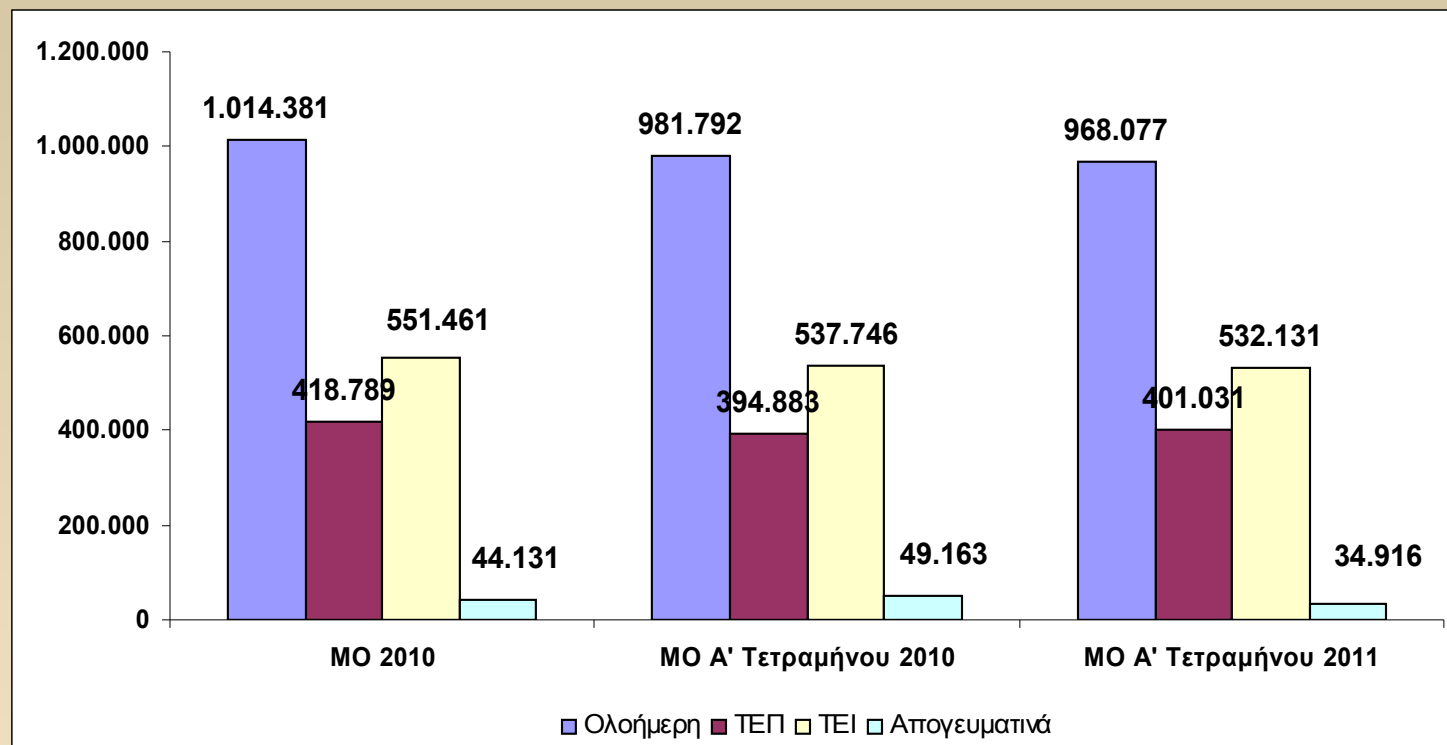
| | |
|-------------------------------|-------------|
| Σύνολο Εκτιμώμενων Απαιτήσεων | 674.768.245 |
| Σύνολο Βεβαιωμένων Απαιτήσεων | 315.049.122 |
| Σύνολο Εισπράξεων | 37.072.045 |

Έσοδα από την Ολοήμερη Λειτουργία των Νοσοκομείων Ιανουάριος – Απρίλιος 2011 (ESY.net)



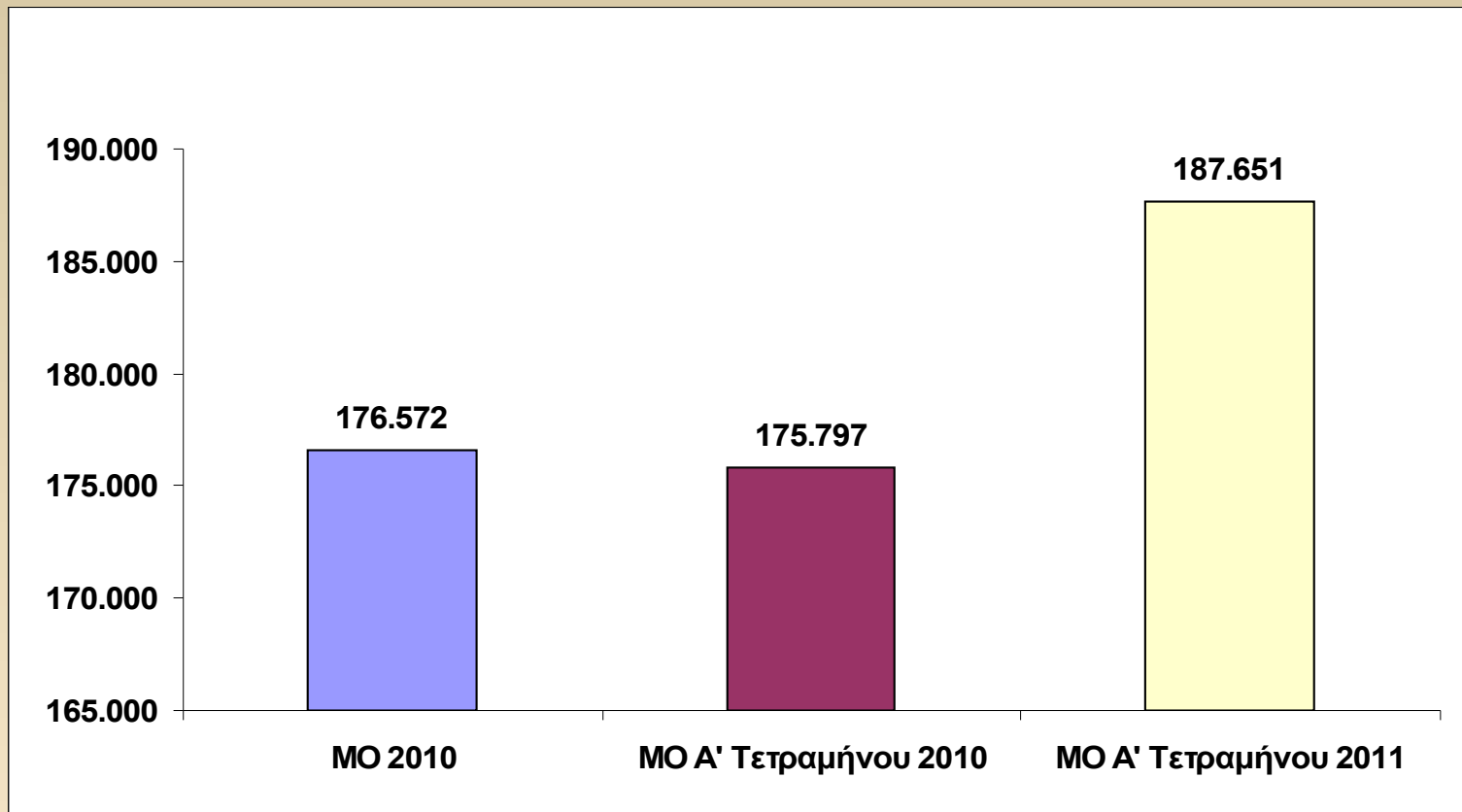
| Υ.Π.ε. | Απογευματινή Λειτουργία | Έσοδα από Επίσκεψη σε ΤΕΙ (5€) | Έσοδα από Ολοήμερη Λειτουργία |
|---------------|-------------------------|--------------------------------|-------------------------------|
| 1η Υ.Π.ε. | 6.615.778,55 | 1.884.099,59 | 8.499.878,14 |
| 2η Υ.Π.ε. | 572.657,60 | 1.884.585,39 | 2.457.242,99 |
| 3η Υ.Π.ε. | 1.936.477,71 | 1.180.828,77 | 3.117.306,48 |
| 4η Υ.Π.ε. | 1.541.506,79 | 1.510.700,45 | 3.052.207,24 |
| 5η Υ.Π.ε. | 1.083.365,60 | 795.633,97 | 1.878.999,57 |
| 6η Υ.Π.ε. | 2.042.847,96 | 961.438,79 | 3.004.286,75 |
| 7η Υ.Π.ε. | 1.762.206,73 | 647.477,19 | 2.409.683,92 |
| Σύνολα | 15.554.840,94 | 8.864.764,15 | 24.419.605,09 |

Μέσος Μηνιαίος Αριθμός Εξωτερικών Ασθενών (ESY.net)



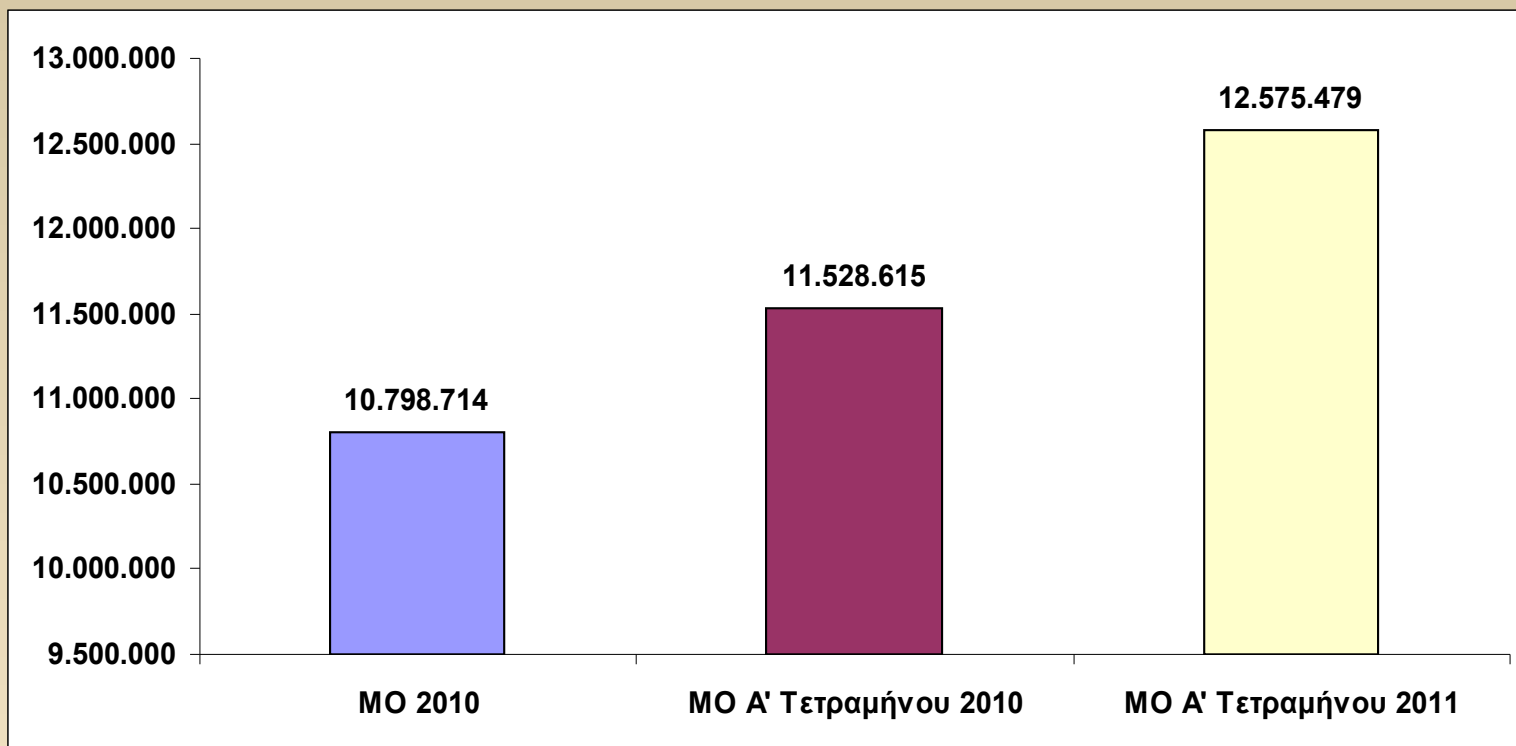
| | Ποσοστιαία Μεταβολή MO 2010 vs MO A' Τετραμήνου 2011 | Ποσοστιαία Μεταβολή MO A' Τετραμήνου 2010 vs MO A' Τετραμήνου 2011 |
|--------------|--|--|
| Ολοήμερη | -5% | -1% |
| ΤΕΠ | -4% | 2% |
| ΤΕΙ | -4% | -1% |
| Απογευματινά | -21% | -29% |

Μέσος Μηνιαίος Αριθμός Νοσηλευθέντων (ESY.net)



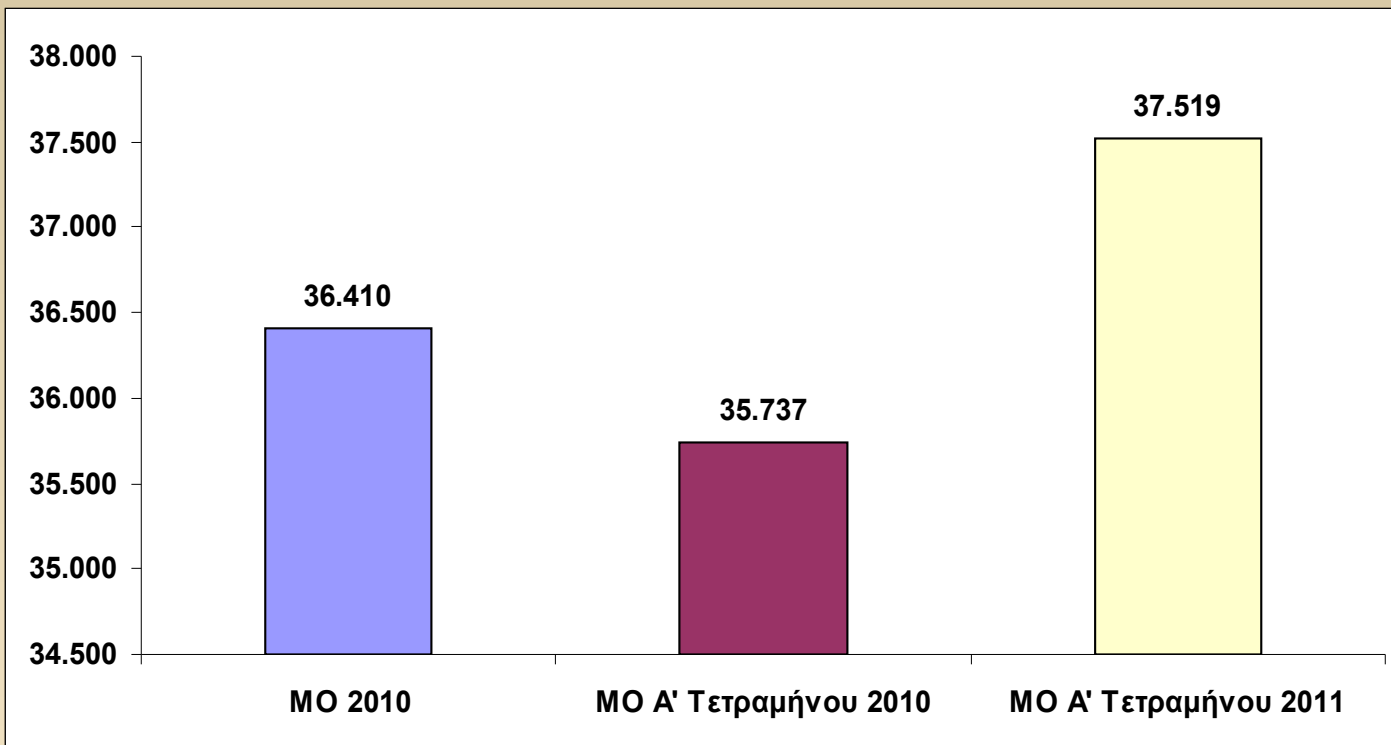
(αύξηση 6% σε σχέση με τον MO του 2010)
(αύξηση 7% σε σχέση με το A' τετράμηνο του 2010)

Μέσος Μηνιαίος Αριθμός Εργαστηριακών Εξετάσεων (ESY.net)



(αύξηση 16% σε σχέση με τον ΜΟ του 2010)
(αύξηση 9% σε σχέση με το Α' τετράμηνο του 2010)

Μέσος Μηνιαίος Αριθμός Χειρουργείων (ESY.net)



(αύξηση 3% σε σχέση με τον ΜΟ του 2010)

(αύξηση 5% σε σχέση με το Α' τετράμηνο του 2010)

Διαδικασία καταβολής πρόσθετων αμοιβών και πληρωμών προμηθευτών

Σύμφωνα με την Εγκύκλιο Υ.Υ.Κ.Α. με αριθ. ΓΠ/54804/17.5.2011:

A. Πληρωμές Πρόσθετων Αμοιβών:

1. Στις 11/5/2011 κατατέθηκαν στις Υ.Δ.Ε. των νοσοκομείων οι πιστώσεις για υπερωρίες – νυχτερινά- εξαιρέσιμα–αργίες όλου του προσωπικού –πλην ιατρικού, για το διάστημα Δεκεμβρίου 2010-Μαΐου 2011(50% πιστώσεων του 12/μήνου).
2. Έως 23/5/2011 προώθηση από τις Διοικήσεις των νοσοκομείων των σχετικών μισθοδοτικών καταστάσεων στις αρμόδιες Υ.Δ.Ε. σύμφωνα με οδηγίες Υ.Δ.Ε. και Ε.Α.Π.
3. Από 24/5/2011 έως 31/5/2011 παρακολούθηση των εγκρίσεων Υ.Δ.Ε., Παρέδρων, Γ.Λ.Κ. (Δ24) με στόχο την πληρωμή των μέχρι σήμερα δεδουλευμένων από την Ε.Α.Π. στις 17/6/2011.
4. Έως 31/5/2011 :υποχρέωση των Διοικήσεων των Νοσοκομείων για καταβολή και ενημέρωση για τις επιπλέον εφημερίες του ν.3868/2010.

B. Πληρωμές Προμηθευτών :

1. Στις 9/5/2011 τα εντάλματα επιχορήγησης των νοσοκομείων προς πληρωμή των προμηθευτών περιήλθαν στις οικείες Δ.Ο.Υ.
2. Έως 31/5/2011: υποχρέωση των Διοικήσεων των Νοσοκομείων για καταβολή και ενημέρωση για τις πληρωμές προμηθευτών έως και το Μάρτιο 2011.

Στόχοι Μνημονίου (ΜοΥ)

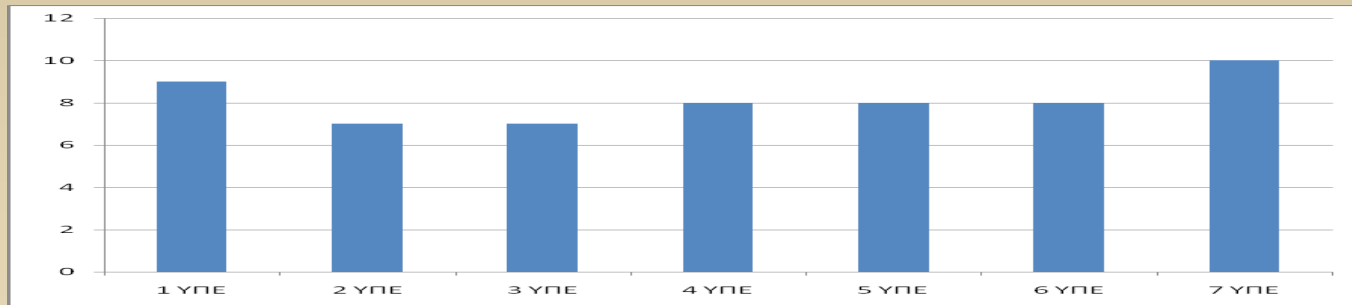
1. Ολοκλήρωση κεντριοποίησης – διασφάλισης πληροφοριών για νοσοκομεία – Κ.Υ. (ESY.net) και ΟΠΣΥ (e-health) (31/7/11).
2. Α) Ολοκλήρωση διπλογραφικού λογιστικού συστήματος (λογαριασμοί τάξεως και γενικής λογιστικής έως 31/7/2011 και αναλυτικής λογιστικής έως τέλος 2011)
Β) Ισολογισμοί 2010
3. Ενιαία κωδικοποίηση υλικών, φαρμάκων, κ.λ.π. (ΕΠΥ-ΕΚΕΒΥΛ-ΕΟΦ), παρακολούθηση αποθεμάτων - αναλώσεων κατ' είδος (ΕΠΥ) και ολοκλήρωση διαγωνισμών (ΕΠΥ-κεντρικοί, ΥΠε-περιφερειακοί, Νοσοκομεία-ΥΠε-ΕΠΥ) (31/5/11) .
4. Νέα τιμολόγηση (ΚΕΝ ως DRGs) (Μάιος) και άμεσες πληρωμές (31/5/11).
5. Ηλεκτρονική συνταγογράφηση φαρμάκων και παρακλινικών εξετάσεων(εσωτερικών και εξωτερικών ασθενών 130 Νοσοκομείων-210 Κ.Υ) (31/5/11) .
6. Χρήση και παρακολούθηση γενοσήμων (και off-patents) 20% (30/6/11), 25% (30/9/11) και 30% προς το τέλος του 2011.
7. Επιχειρησιακά σχέδια – αναδιαρθρώσεις Μονάδων Υγείας ΕΣΥ (Ιούνιος 2011) – ΕΟΠΥΥ (Σεπτέμβριος 2011).

Εκτός Μνημονίου Δράσεις: ΕΣΠΑ (ΒΙΤ-ΠΦΥ-ΔΥ-ΨΥ), Ποιότητα Υπηρεσιών – Ικανοποίηση Ασθενών, ΕΚΑΒ-ΤΕΠ-ΜΕΘ, Νησιά-Στρατός-Τηλεϊατρική, κ.λπ.

Στόχος 1.

Ολοκλήρωση κεντροποίησης – διασφάλισης πληροφοριών για νοσοκομεία -Κ.Υ.
(**ESY.net**) και ΟΠΣΥ (**e-health**) (**31/7/11**).

Βαθμός επίτευξης 12 στόχων πληροφορικής ανά Δ.ΥΠε. (Απρίλιος 2011)



- **Εντοπισμός λειτουργικών ατελειών στα ERP υποσυστήματα και προτάσεις υλοποίησης (μέχρι 10/6/2011) :**
 - Διαχείριση Υλικών – Αποθήκες
 - Διαχείριση Φαρμακείου
 - Διαχείριση Γενικού Λογιστηρίου
 - Διαχείριση Γραφείου Κίνησης
 - Διαχείριση Λογιστηρίου Ασθενών
 - Διαχείριση Τ.Ε.Ι. (Τμήμα Εξωτερικών Ιατρείων) – Τ.Ε.Π. (Τμήμα Επειγόντων Περιστατικών) – Παραπομπές
 - Διαχείριση Κλινικών – Παραπομπές – Ατομικό Συνταγολόγιο
 - Διοικητική Πληροφόρηση (MIS)
- **Επίλυση λειτουργικών ατελειών και ολοκλήρωση μέχρι 31/7/2011**
- Με δύο ήδη ενταγμένα έργα στο Ε.Π «Ψηφιακή Σύγκλιση» του ΕΣΠΑ (MIS, κεντρικό ΒΙ), θα υποστηριχθεί βαθμιαία η **πλήρης διαλειτουργικότητα** των Ο.Π.ΣΥ. των Νοσοκομείων –Δ.Υ.Πε .- Υ.Υ.Κ.Α.

Στόχος 2.

Ολοκλήρωση διπλογραφικού λογιστικού συστήματος (λογαριασμοί τάξεως και γενικής λογιστικής έως 31/7/2011 και αναλυτικής λογιστικής έως τέλος 2011) και Ισολογισμοί χρήσης 2010

Έως 31-7-2011 να έχουν υλοποιηθεί τα εξής:

- Κατάρτιση, έγκριση & δημοσίευση των οικονομικών καταστάσεων χρήσης 2010.
- Ενημέρωση όλων των διαχειρίσεων μέχρι 30-6-2011 και συμφωνία των δεδομένων τους με τους λογαριασμούς της γενικής λογιστικής και του δημόσιου λογιστικού.
- Εξαγωγή μηνιαίων ισοζυγίων για α' εξάμηνο 2011 σε επίπεδο διαχειρίσεων και Γ.Λ. – Δ.Λ.
- Συμφωνία βιβλίων νοσοκομείων και προμηθευτών ως προς το ύψος των υποχρεώσεων
- Οργάνωση φυσικής απογραφής των παγίων περιουσιακών στοιχείων των νοσοκομείων

Έως 31-12-2011 να έχουν υλοποιηθεί τα εξής:

Ολοκλήρωση της εφαρμογής της αναλυτικής λογιστικής για το 2011
Μεταφορά των δεδομένων των ισολογισμών της χρήσης 2010 στη χρήση 2011
Ολοκλήρωση όλων των σχετικών διαδικασιών έτσι ώστε να παράγονται οριστικά ισοζύγια.
Προετοιμασία νοσοκομείων για την διενέργεια των απογραφών της 31-12-2011 και των διαδικασιών κλεισίματος των οικονομικών καταστάσεων της χρήσης 2011.

Εξέλιξη της κατάρτισης των οικονομικών καταστάσεων της χρήσης 2010

Οι σημαντικότερες εκκρεμότητες στην κατάρτιση των οικονομικών καταστάσεων της χρήσης 2010 είναι:

1. Εκκρεμότητες σε συμβάσεις με εταιρίες συμβούλων και ορκωτούς ελεγκτές
2. Καθυστέρηση στη μετάπτωση των στοιχείων του ισολογισμού χρήσης 2009
3. Εκκρεμότητες σε τιμολογήσεις νοσηλίων και τακτοποιήσεις εγγραφών τέλους χρήσης.

Στόχος 3.

Ενιαία κωδικοποίηση υλικών, φαρμάκων, κ.λ.π. (ΕΠΥ-ΕΚΕΒΥΛ-ΕΟΦ), παρακολούθηση αποθεμάτων - αναλώσεων κατ' είδος (ΕΠΥ) και ολοκλήρωση διαγωνισμών (ΕΠΥ-κεντρικοί, ΥΠε-περιφερειακοί, Νοσοκομεία-ΥΠε-ΕΠΥ) (31/5/11)

- Μέχρι τέλος Μαΐου 2011: Ολοκλήρωση των διαγωνιστικών διαδικασιών και συμβασιοποίηση των διαγωνισμών του ΠΠΥΥ 2010 από Νοσοκομεία και Υ.Πε, με παρακολούθηση της Ε.Π.Υ .
- Αρχές Ιουνίου 2011: Έναρξη υλοποίησης του ΠΠΥΥ 2011 από τα Νοσοκομεία και τις Υ.Πε., με παρακολούθηση της Ε.Π.Υ
- Ιούνιος 2011: Εφαρμογή του Προγράμματος Προμηθειών Νοσοκομειακών Φαρμάκων 2011 από τα νοσοκομεία
- Μέχρι τέλος Ιουνίου: Ολοκλήρωση της ενιαίας κωδικοποίησης υλικών και φαρμάκων κατά GMDN από όλα τα νοσοκομεία, με παρακολούθηση της Ε.Π.Υ.
- Μηνιαία παρακολούθηση αποθεμάτων και αναλώσεων των νοσοκομείων μέσω της web εφαρμογής της Ε.Π.Υ.
- Διαρκής παροχή στοιχείων και ενημέρωση του Παρατηρητηρίου Τιμών της Ε.Π.Υ.

Στόχος 4.

Νέα τιμολόγηση Κ.Ε.Ν. ως DRGs (Μάιος) και άμεσες πληρωμές (31/5/11).

- Η πρόταση της Επιτροπής και ακολούθως του Γενικού Γραμματέα Υ.Υ.Κ.Α. για τα 700 Κλειστά Ενοποιημένα Νοσήλια (Κ.Ε.Ν.), με συντελεστή κόστους για Ελληνικά ΚΕΝ στο ΕΣΥ, διαβιβάστηκε από το Γενικό Γραμματέα Υ.Υ.Κ.Α. στο ΚΕΣΥ και έλαβε τη σχετική γνωμοδότηση στις 16/5/2011 (Κ.Υ.Α. Ιούνιο, εφαρμογή 1/7/2011)
- Η εφαρμογή των Κ.Ε.Ν. μέχρι τον Σεπτέμβριο 2011, θα αλλάξει το τοπίο στη χρηματοδότηση του Ε.Σ.Υ.
- Ταχύτερη τιμολόγηση ασθενών στα Νοσοκομεία με συνέπεια την έγκαιρη αποπληρωμή από τα ασφαλιστικά ταμεία.
- Ο στόχος των ΚΕΝ είναι να κατεβάσουν 50 εκατ. ευρώ ανά έτος (2012 - 2015), τις λειτουργικές δαπάνες των Νοσοκομείων, με στόχο την εξομοίωσή τους με τα αντίστοιχα έσοδα, γεγονός το οποίο δε συμβαίνει σήμερα.
- Το ανωτέρω θα συμβεί συνδυαστικά με τα υπόλοιπα μέτρα στα φάρμακα, στα υλικά και στις υπηρεσίες με τη βοήθεια και των Κ.Ε.Ν.
- Ανάπτυξη DRG's για την Π.Φ.Υ. με βάση το ICPC-2 από Σεπτέμβριο 2011.

Στόχος 5.

Ηλεκτρονική συνταγογράφηση φαρμάκων και παρακλινικών εξετάσεων (εσωτερικών και εξωτερικών ασθενών 130 Νοσοκομείων-210 Κ.Υ) (31/5/11) .

- Ηλεκτρονική Συνταγογράφηση εσωτερικών ασθενών: Ολοκλήρωση εφαρμογής ατομικού συνταγολογίου (72/130 Νοσοκομεία)
- Ηλεκτρονική Συνταγογράφηση εξωτερικών ασθενών:
 - Σταδιακή ένταξη Τ.Ε.Ι. σε διασύνδεση με τα Ο.Π.Σ.Υ. των νοσοκομείων – μία τουλάχιστον θέση συνταγογράφησης/ΤΕΙ για ασφαλισμένους Ο.Γ.Α (30/6/11)
 - Σταδιακή ένταξη των Κ.Υ. στην web εφαρμογή τύπου ΟΑΕΕ:

| Υπε | Θέσεις Συνταγογράφησης | Διαθέσιμοι Η/Υ με πρόσβαση στο διαδίκτυο (31/5/2011) |
|---------------|------------------------|--|
| 1η | 64 | 35 |
| 2η - Αττική | 27 | 8 |
| 2η - Νησιά | 199 | 103 |
| 3η | 427 | 136 |
| 4η | 356 | 92 |
| 5η - Θεσσαλία | 115 | 31 |
| 5η - Στερεά | 122 | 34 |
| 6η | 447 | 73 |
| 7η | 61 | 62 |
| Σύνολο | 1818 | 574 |

- Σταδιακή ένταξη των Π.Ι με «σκανάρισμα» συνταγών και ολοκλήρωση ηλεκτρονικής συνταγογράφησης στα φαρμακεία

Στόχος 6.

Χρήση και παρακολούθηση **γενοσήμων** (και off-patents) **20%** (30/6/11), **25%** (30/9/11) και **30%** προς το **τέλος 2011**.

| Υ.Πε | Πρωτότυπα (€) | Γενοσήμα (€) | Σύνολο (€) | Γενοσήμα /Σύνολο |
|---------------|-----------------------|----------------------|-----------------------|------------------|
| 1η Υ.Πε. | 83.515.515,91 | 14.166.018,69 | 97.681.534,60 | 15% |
| 2η Υ.Πε. | 33.219.702,95 | 3.727.293,80 | 36.946.996,75 | 10% |
| 3η Υ.Πε. | 18.979.182,32 | 3.907.538,29 | 22.886.720,61 | 17% |
| 4η Υ.Πε. | 40.001.714,88 | 4.418.047,47 | 44.419.762,35 | 10% |
| 5η Υ.Πε. | 15.360.848,15 | 6.355.707,92 | 21.716.556,07 | 29% |
| 6η Υ.Πε. | 28.014.947,60 | 6.332.772,22 | 34.347.719,82 | 18% |
| 7η Υ.Πε. | 17.874.311,67 | 2.860.139,00 | 20.734.450,67 | 14% |
| Σύνολο | 236.966.223,48 | 41.767.517,39 | 278.733.740,87 | 15% |

Προσδοκώμενη Εξοικονόμηση από την Προώθηση των γενοσήμων στα Νοσοκομεία (για κάθε ποσοστιαία αύξηση της κατανάλωσης γενοσήμων {10%, 15%, 20%} παρουσιάζεται η εκτιμώμενη μείωση της συνολικής δαπάνης για φάρμακο με βάση τις τάσεις του α' τριμήνου)

| Αύξηση της κατανάλωσης γενοσήμων (σε αξίες) | Χρόνος Αναφοράς | Καθαρό Οικονομικό Όφελος από την κατανάλωση Γενοσήμων Vs πρωτοτύπων σε € | Μείωση Συνολικής Δαπάνης για φάρμακο |
|---|---------------------|--|--------------------------------------|
| 10% | Ετησίως (4 τρίμηνα) | 56,103,612 | 7% |
| 15% | Ετησίως (4 τρίμηνα) | 84,154,400 | 11% |
| 20% | Ετησίως 2012 | 112,207,228 | 14% |

Κάλυψη Κλινών Νοσοκομείων (στοιχεία Μαρτίου 2011)

| ΥΠΕ | Κλίνες | Ποσοστό κλινών | Κλινικές / Τμήματα | Ποσοστό κλινικών / τμημάτων | Κλίνες / κλινικές-τμήματα | Ποσ. Κάλυψης (%) |
|---|---------------|----------------|--------------------|-----------------------------|---------------------------|------------------|
| 1ης ΥΠΕ | 8.764 | 25% | 432 | 22% | 20 | 80,41 |
| 2ης ΥΠΕ - Απική | 4.786 | 14% | 282 | 15% | 17 | 83,28 |
| 2ης ΥΠΕ -Νησιά | 1.751 | 5% | 124 | 6% | 14 | 61,99 |
| 3ης ΥΠΕ - Δυτική Μακεδονία | 707 | 2% | 52 | 3% | 14 | 53,07 |
| 3ης ΥΠΕ - Κεντρική Μακεδονία | 3.632 | 10% | 184 | 10% | 20 | 69,23 |
| 4ης ΥΠΕ - Ανατολική Μακεδονία - Θράκη | 1.738 | 5% | 118 | 6% | 15 | 66,12 |
| 4ης ΥΠΕ - Κεντρική Μακεδονία | 2.930 | 8% | 117 | 6% | 25 | 62,75 |
| 5ης ΥΠΕ - Θεσσαλία | 1.725 | 5% | 95 | 5% | 18 | 75,54 |
| 5ης ΥΠΕ - Στερεά Ελλάδα | 824 | 2% | 61 | 3% | 14 | 68,42 |
| 6ης ΥΠΕ - Ιονίων Νήσων και Ηπείρου | 2.336 | 7% | 145 | 7% | 16 | 67,45 |
| 6ης ΥΠΕ - Πελοποννήσου-Αιτωλοακαρνανίας | 3.207 | 9% | 184 | 10% | 17 | 70,71 |
| 7ης ΥΠΕ | 2.323 | 7% | 141 | 7% | 16 | 69,07 |
| 1ης ΥΠΕ | 8.764 | 25% | 432 | 22% | 20 | 80,41 |
| 2ης ΥΠΕ | 6.537 | 19% | 406 | 21% | 16 | 78,10 |
| 3ης ΥΠΕ | 4.339 | 12% | 236 | 12% | 18 | 66,60 |
| 4ης ΥΠΕ | 4.668 | 13% | 235 | 12% | 20 | 64,01 |
| 5ης ΥΠΕ | 2.549 | 7% | 156 | 8% | 16 | 73,24 |
| 6ης ΥΠΕ | 5.543 | 16% | 329 | 17% | 17 | 69,33 |
| 7ης ΥΠΕ | 2.323 | 7% | 141 | 7% | 16 | 69,07 |
| Σύνολα | 34.723 | | 1.935 | | 18 | 74,07 |

Στόχος 7.

Επιχειρησιακά σχέδια – αναδιαρθρώσεις Μονάδων Υγείας Ε.Σ.Υ. (Ιούνιος 2011) – Ε.Ο.Π.Υ.Υ. (Σεπτέμβριος 2011)

- Από 1/6/2011: Ένταξη των Υπηρεσιών Νοσοκομειακής Υποστήριξης του ΙΚΑ-ΕΤΑΜ στο Ε.Σ.Υ., σύμφωνα με το άρθρο 32 του ν.3918/2011
- Από 1/7/2011: Αναδιάταξη των Μονάδων του ΕΣΥ με βάση τις γενικές αρχές σχεδιασμού που έχουν τεθεί από τον Υπουργό Υ.Κ.Α.:
 - Κοινός διοικητής
 - Κοινή διοίκηση
 - Συγχώνευση μονάδων στο εσωτερικό των νοσοκομείων.
 - Συνεργασίες μεταξύ νοσοκομείων, με ανταλλαγή μονάδων και προσωπικού
 - Μετατροπή μικρών νοσοκομείων σε μονάδες πλήρους εξειδίκευσης, πρωτοβάθμιας περίθαλψης και αποκατάστασης χρόνιων περιστατικών
- Από Σεπτέμβριο 2011: Λειτουργία Ε.Ο.Π.Υ.Υ. στον οποίο μεταφέρονται και εντάσσονται οι Κλάδοι Υγείας ΙΚΑ-ΕΤΑΜ, ΟΠΑΔ, ΟΑΕΕ και ΟΓΑ.
Λειτουργική διασύνδεση και συντονισμός με τις μονάδες Π.Φ.Υ. του Ε.Σ.Υ. (Κέντρα Υγείας, ΠΠΙ/ΠΙ), με όρους και προϋποθέσεις που θα καθορίζονται από τη σύναψη μιας σύμβασης μεταξύ ΕΟΠΥΥ & ΥΥΚΑ

«Επενδύοντας σε Συστήματα Υγείας του Μέλλοντος»
Έξυπνες αποφάσεις στρατηγικής για την υγεία.
(e-Health Conference 10-12/5/2011)

- Η Ουγγρική Προεδρία έχει εντοπίσει και θέσει ως πρωταρχικό θέμα στην υγεία, τον καθορισμό συγκεκριμένων ευρωπαϊκών κλινικών και θεραπευτικών πρωτοκόλλων (**Patient and Professional Pathways in Europe**)
- Η αποδοτικότητα και η βιωσιμότητα αποτελούν βασικούς παράγοντες εκσυγχρονισμού των υπηρεσιών υγείας, με δεδομένες τις επικρατούσες συνθήκες αυξανόμενων αναγκών και περιορισμών των πόρων.
- Οι συζητήσεις επικεντρώθηκαν στα παρακάτω τέσσερα βασικά θέματα:
 - Η βιωσιμότητα των συστημάτων υγειονομικής περίθαλψης.
 - Η διαχείριση χρόνιων ασθενειών.
 - Η αποδοτικότητα των κλινικών και θεραπευτικών πρωτοκόλλων.
 - Καινοτομίες στην υγεία – καινοτόμα μοντέλα περίθαλψης.

Νοσοκομεία με σημαντική καθυστέρηση πληρωμών υποχρεώσεων 2010

| Υ.ΠΕ. | Νοσοκομεία | ΣΥΝΟΛΙΚΕΣ ΥΠΟΧΡΕΩΣΕΙΣ ΔΩΔΕΚΑΜΗΝΟΥ 2010 | ΔΩΔΕΚΑΗΜΕΡΟΙ Ο ΣΥΝΟΛΟΥ ΥΠΟΧΡΕΩΣΕΩΝ 2010 | ΣΥΝΟΛΙΚΕΣ ΠΛΗΡΩΜΕΣ ΔΩΔΕΚΑΜΗΝΟΥ 2010 | ΠΛΗΡΩΜΕΣ ΙΑΝ ΑΠΡ 2011 ΓΙΑ ΤΟ 2010 | ΣΥΝΟΛΟ ΠΛΗΡΩΜΩΝ ΓΙΑ ΤΟ 2010 | ΔΩΔΕΚΑΗΜΕΡΟΙ Ο ΠΛΗΡΩΜΩΝ | ΤΑΜΕΙΑΚΑ ΔΙΑΘΕΣΙΜΑ - ΑΠΡΙΛΙΟΣ 2011 |
|-------|----------------------------------|--|---|-------------------------------------|-----------------------------------|-----------------------------|-------------------------|------------------------------------|
| 1 | Γ.Ν.Α " Ο ΕΥΑΓΓΕΛΙΣΜΟΣ" | 130.985.011,42 | 10.915.417,62 | 23.595.919,11 | 7.046.083,54 | 30.642.002,65 | 3 | 32.155.107,98 |
| 1 | Γ.Ν.ΑΘΗΝΩΝ "ΚΑΤ" | 66.383.715,83 | 5.531.976,32 | 13.912.733,24 | 5.718.799,47 | 19.631.532,71 | 4 | 17.412.485,99 |
| 1 | Γ.Ν.ΜΕΛΙΣΣΙΩΝ "ΑΜΑΛΙΑ ΦΛΕΜΙΓΚ" | 12.994.556,60 | 1.082.879,72 | 3.954.857,46 | 302.578,22 | 4.257.435,68 | 4 | 5.402.341,15 |
| 1 | ΑΝΤΙΚΑΡΚ. ΑΘΗΝΩΝ "ΑΓΙΟΣ ΣΑΒΒΑΣ" | 45.115.048,65 | 3.759.587,39 | 9.715.588,46 | 2.730.538,05 | 12.446.126,51 | 3 | 10.030.494,83 |
| 2 | Γ.Ν.-Κ.Υ. ΝΑΞΟΥ | 845.017,44 | 70.418,12 | 290.574,39 | 20.883,50 | 311.457,89 | 4 | 155.483,58 |
| 2 | ΓΝ-ΚΥ ΚΑΛΥΜΝΟΥ «ΤΟ ΒΟΥΒΑΛΕΙΟ» | 2.409.807,39 | 200.817,28 | 558.954,30 | 87.371,22 | 646.325,52 | 3 | 1.458.657,38 |
| 3 | ΓΝΘ ΠΑΠΑΓΕΩΡΓΙΟΥ | 71.624.153,64 | 5.968.679,47 | 16.638.344,61 | 9.008.350,90 | 25.646.695,51 | 4 | 6.768.385,48 |
| 5 | ΠΑΝΕΠΙΣΤ. ΓΕΝ. ΝΟΣ. ΛΑΡΙΣΑΣ | 72.779.616,84 | 6.064.968,07 | 5.336.257,54 | 9.123.204,13 | 14.459.461,67 | 2 | 17.431.772,24 |
| 5 | Γ.Ν. ΤΡΙΚΑΛΩΝ | 11.547.250,70 | 962.270,89 | 2.015.831,01 | 1.557.817,40 | 3.573.648,41 | 4 | 6.703.052,81 |
| 5 | Γ.Ν. ΛΙΒΑΔΕΙΑΣ | 9.024.020,28 | 752.001,69 | 2.365.185,52 | 85.477,17 | 2.450.662,69 | 3 | 1.439.165,46 |
| 5 | Γ.Ν.-Κ.Υ. ΚΑΡΥΣΤΟΥ | 897.773,77 | 74.814,48 | 172.959,34 | 162.002,23 | 334.961,57 | 4 | 962.627,00 |
| 6 | Γ.Ν. ΑΙΓΙΟΥ | 5.203.129,25 | 433.594,10 | 555.272,38 | 1.189.743,49 | 1.745.015,87 | 4 | 659.667,72 |
| 6 | Γ.Ν. ΜΕΣΣΟΛΟΓΓΙΟΥ | 5.276.106,65 | 439.675,55 | 637.626,81 | 1.089.599,86 | 1.727.226,67 | 4 | 870.377,75 |
| 6 | ΠΑΝΕΠΙΣΤΗΜΙΑΚΟ Γ.Ν. ΠΑΤΡΩΝ (ΡΙΟ) | 98.150.173,09 | 8.179.181,09 | 12.581.493,74 | 18.385.544,40 | 30.967.038,14 | 4 | 20.224.244,09 |
| 6 | Γ.Ν- Κ.Υ. ΚΥΠΑΡΙΣΣΙΑΣ | 3.398.600,00 | 283.216,67 | 1.050.882,44 | 58.254,96 | 1.109.137,40 | 4 | 1.585.486,84 |
| 6 | Γ.Ν- Κ.Υ ΜΟΛΑΩΝ | 3.956.208,09 | 329.684,01 | 591.677,67 | 20.818,75 | 612.496,42 | 2 | 1.969.672,43 |
| 6 | Γ.Ν.ΝΑΥΠΛΙΟΥ | 4.179.141,02 | 348.261,75 | 1.297.491,07 | 209.448,05 | 1.506.939,12 | 4 | 178.937,36 |
| 6 | Γ.Ν. ΖΑΚΥΝΘΟΥ | 5.059.805,26 | 421.650,44 | 797.928,49 | 972.408,11 | 1.770.336,60 | 4 | 1.420.973,02 |
| 7 | Γ.Ν. ΧΑΝΙΩΝ «ΑΓ. ΓΕΩΡΓΙΟΣ» | 28.888.151,27 | 2.407.345,94 | 4.475.261,43 | 609.063,89 | 5.084.325,32 | 2 | 340.662,61 |
| 7 | Γ.Ν.-Κ.Υ. ΣΗΤΕΙΑΣ | 2.080.512,17 | 173.376,01 | 340.230,77 | 85.553,32 | 425.784,09 | 2 | 824.106,11 |
| 7 | Γ.Ν.-Κ.Υ. ΝΕΑΠΟΛΗΣ «ΔΙΑΛΥΝΑΚΕΙΟ» | 391.453,81 | 32.621,15 | 37.974,44 | 41.978,79 | 79.953,23 | 2 | 598.345,00 |
| | Σύνολα των ανωτέρω νοσοκ. | 581.189.253,17 | 48.432.437,76 | 100.923.044,22 | 58.505.519,45 | 159.428.563,67 | 3 | 128.592.046,83 |

Νοσοκομεία με σημαντική καθυστέρηση υλοποίησης προγράμματος προμηθειών 2010

| ΥΠΕ | ΦΟΡΕΑΣ ΥΓΕΙΑΣ ΚΑΙ ΠΡΟΝΟΙΑΣ | ΔΙΑΓΩΝΙΣΜΟΙ ΦΟΡΕΩΝ | Π/Υ ΔΙΑΓΩΝΙΣΜΩΝ | ΣΥΜΒΑΣΙΟΠΟΙΗΜΕΝΟΙ ΔΙΑΓΩΝΙΣΜΟΙ | | | |
|-----|--|-----------------------------|--------------------|-------------------------------|---------------------------------|-----------------|------------------------------|
| | | ΤΕΛΙΚΟΣ ΑΡΙΘΜΟΣ ΔΙΑΓΩΝΙΣΜΩΝ | | ΑΡΙΘΜΟΣ | ΠΟΣΟΣΤΟ (ΩΣ ΠΡΟΣ ΤΟΝ ΑΡΙΘΜΟ) | ΠΟΣΟ | ΠΟΣΟΣΤΟ (ΩΣ ΠΡΟΣ ΤΟΝ Π/Υ) |
| 1 | Γ.Ν. ΜΑΙΕΥΤΗΡΙΟ ΑΘΗΝΩΝ «ΕΛΕΝΑΣ ΒΕΝΙΖΕΛΟΥ» | 95 | 11.719.550,00 € | 29 | 30,53% | 2.016.550,00 € | 17,21% |
| 1 | Γ.Ν.Α «Ο ΕΥΑΓΓΕΛΙΣΜΟΣ» | 177 | 97.376.588,00 € | 28 | 15,82% | 2.578.252,00 € | 2,65% |
| 1 | Γ.Ν.Α. «ΑΛΕΞΑΝΔΡΑ» | 39 | 16.153.600,00 € | 16 | 41,03% | 3.209.600,00 € | 19,87% |
| 1 | Γ.Ν.Α. «Γ. ΓΕΝΝΗΜΑΤΑΣ» | 123 | 51.540.657,00 € | 27 | 21,95% | 6.811.642,00 € | 13,22% |
| 1 | Γ.Ν.Α. «ΚΟΡΓΙΑΛΕΝΕΙΟ-ΜΠΕΝΑΚΕΙΟ» Ε.Ε.Σ. | 92 | 41.103.875,00 € | 8 | 8,70% | 1.244.900,00 € | 3,03% |
| 1 | Γ.Ν.Α. «ΛΑΪΚΟ» | 78 | 36.372.806,00 € | 28 | 35,90% | 2.890.806,00 € | 7,95% |
| 1 | Γ.Ν.ΑΤΤΙΚΗΣ «ΚΑΤ» | 107 | 39.581.057,00 € | 9 | 8,41% | 1.141.182,00 € | 2,88% |
| 2 | Γ. ΑΝΤΙΚΑΡΚΙΝΙΚΟ ΝΟΣ. ΠΕΙΡΑΙΑ «ΜΕΤΑΞΑ» | 90 | 17.683.849,00 € | 20 | 22,22% | 1.961.738,00 € | 11,09% |
| 2 | Γ.Ν. ΝΙΚΑΙΑΣ ΠΕΙΡΑΙΑ «ΑΓΙΟΣ ΠΑΝΤΕΛΕΗΜΩΝ» | 111 | 37.967.622,80 € | 2 | 1,80% | 85.000,00 € | 0,22% |
| 2 | Γ.Ν. ΠΕΙΡΑΙΑ «ΤΖΑΝΕΙΟ» | 47 | 12.961.135,00 € | 7 | 14,89% | 730.953,00 € | 5,64% |
| 2 | ΠΑΝΕΠΙΣΤΗΜΙΑΚΟ ΓΕΝΙΚΟ ΝΟΣ. «ΑΤΤΙΚΟΝ» | 115 | 79.360.308,79 € | 27 | 23,48% | 2.913.827,79 € | 3,67% |
| 2 | ΨΥΧΙΑΤΡΙΚΟ ΝΟΣ. ΑΤΤΙΚΗΣ | 94 | 22.976.400,06 € | 34 | 36,17% | 1.650.891,36 € | 7,19% |
| 3 | Γ.Ν. "Γ. ΠΑΠΑΓΕΩΡΓΙΟΥ" | 39 | 22.194.691,20 € | 21 | 53,85% | 5.357.691,20 € | 24,14% |
| 3 | ΠΓΝ ΘΕΣΣ/ΚΗΣ "Γ. ΠΑΠΑΝΙΚΟΛΑΟΥ" | 76 | 31.899.300,00 € | 8 | 10,53% | 208.300,00 € | 0,65% |
| 4 | Γ.Ν. ΘΕΣΣΑΛΟΝΙΚΗΣ «ΙΠΠΟΚΡΑΤΕΙΟ» | 76 | 33.122.469,44 € | 25 | 32,89% | 1.432.506,44 € | 4,32% |
| 4 | ΠΑΝΕΠΙΣΤ. ΓΕΝ. ΝΟΣΟΚΟΜΕΙΟ ΑΛΕΞΑΝΔΡΟΥΠΟΛΗΣ | 69 | 35.800.877,00 € | 11 | 15,94% | 560.000,00 € | 1,56% |
| 4 | ΠΑΝΕΠΙΣΤΗΜΙΑΚΟ Γ.Ν. «ΑΧΕΠΑ» | 59 | 26.768.530,00 € | 10 | 16,95% | 445.330,00 € | 1,66% |
| 5 | ΠΑΝΕΠΙΣΤ. ΓΕΝ. ΝΟΣ. ΛΑΡΙΣΑΣ | 66 | 35.147.845,85 € | 12 | 18,18% | 830.950,85 € | 2,36% |
| 6 | ΠΑΝΕΠΙΣΤ. Γ.Ν. ΙΩΑΝΝΙΝΩΝ | 44 | 34.821.710,00 € | 17 | 38,64% | 11.727.000,00 € | 33,68% |
| 6 | ΠΑΝΕΠΙΣΤΗΜΙΑΚΟ Γ.Ν. ΠΑΤΡΩΝ | 97 | 52.871.460,00 € | 19 | 19,59% | 1.275.150,00 € | 2,41% |
| 7 | Γ.Ν ΗΡΑΚΛΕΙΟΥ «ΒΕΝΙΖΕΛΕΙΟ - ΠΑΝΑΝΕΙΟ» | 101 | 22.695.092,00 € | 34 | 33,66% | 4.187.031,00 € | 18,45% |
| 7 | ΠΑΝ. Γ.Ν ΗΡΑΚΛΕΙΟΥ | 84 | 60.639.715,00 € | 23 | 27,38% | 1.092.572,00 € | 1,80% |

| ΥΠΕ | Νοσοκομεία | |
|-----|--|-----|
| 1 | Γ.Ν.Α «Ο ΕΥΑΓΓΕΛΙΣΜΟΣ» | [2] |
| 1 | Γ.Ν.ΑΤΤΙΚΗΣ «ΚΑΤ» | [2] |
| 1 | Γ.Ν.Α. «ΑΛΕΞΑΝΔΡΑ» - Γ.Ν. ΜΑΙΕΥΤΗΡΙΟ ΑΘΗΝΩΝ «ΕΛΕΝΑΣ ΒΕΝΙΖΕΛΟΥ» | [2] |
| 1 | Γ.Ν.Α. «Γ. ΓΕΝΝΗΜΑΤΑΣ» | [1] |
| 1 | Γ.Ν.Α. «ΚΟΡΓΙΑΛΕΝΕΙΟ-ΜΠΕΝΑΚΕΙΟ» Ε.Ε.Σ. | [1] |
| 1 | Γ.Ν.Α. «ΛΑΪΚΟ» | [1] |
| 1 | ΑΝΤΙΚΑΡΚ. ΝΟΣΟΚΟΜΕΙΟ "ΑΓ. ΣΑΒΒΑΣ" | [1] |
| 2 | Γ.Ν. ΝΙΚΑΙΑΣ ΠΕΙΡΑΙΑ «ΑΓΙΟΣ ΠΑΝΤΕΛΗΜΩΝ» | [1] |
| 2 | Γ.Ν. ΠΕΙΡΑΙΑ «ΤΖΑΝΕΙΟ» | [1] |
| 2 | ΠΑΝΕΠΙΣΤΗΜΙΑΚΟ ΓΕΝΙΚΟ ΝΟΣ. «ΑΤΤΙΚΟΝ» | [1] |
| 2 | Γ. ΑΝΤΙΚΑΡΚΙΝΙΚΟ ΝΟΣ. ΠΕΙΡΑΙΑ «ΜΕΤΑΞΑ» | [1] |
| 3 | Γ.Ν. "Γ. ΠΑΠΑΓΕΩΡΓΙΟΥ" | [1] |
| 4 | Γ.Ν. ΘΕΣΣΑΛΟΝΙΚΗΣ «ΙΠΠΟΚΡΑΤΕΙΟ» | [1] |
| 4 | ΠΑΝΕΠΙΣΤ. ΓΕΝ. ΝΟΣΟΚΟΜΕΙΟ ΑΛΕΞΑΝΔΡΟΥΠΟΛΗΣ | [1] |
| 4 | ΠΑΝΕΠΙΣΤΗΜΙΑΚΟ Γ.Ν. «ΑΧΕΠΑ» | [1] |
| 5 | ΠΑΝΕΠΙΣΤ. ΓΕΝ. ΝΟΣ. ΛΑΡΙΣΑΣ | [2] |
| 6 | ΠΑΝΕΠΙΣΤ. Γ.Ν. ΙΩΑΝΝΙΝΩΝ | [1] |
| 6 | ΠΑΝΕΠΙΣΤΗΜΙΑΚΟ Γ.Ν. ΠΑΤΡΩΝ | [2] |
| 7 | Γ.Ν ΗΡΑΚΛΕΙΟΥ«ΒΕΝΙΖΕΛΕΙΟ - ΠΑΝΑΝΕΙΟ» | [1] |
| 7 | Γ.Ν. ΧΑΝΙΩΝ «ΑΓ. ΓΕΩΡΓΙΟΣ» | [1] |
| 7 | ΠΑΝ. Γ.Ν ΗΡΑΚΛΕΙΟΥ | [1] |